

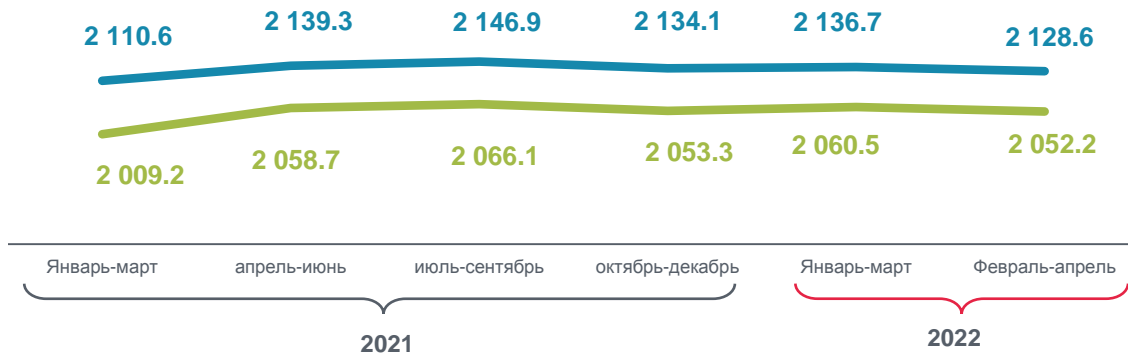
ИТОГИ ВЫБОРОЧНОГО ОБСЛЕДОВАНИЯ РАБОЧЕЙ СИЛЫ В РОСТОВСКОЙ ОБЛАСТИ

В ВОЗРАСТЕ 15 ЛЕТ И СТАРШЕ В СРЕДНЕМ В ФЕВРАЛЕ-АПРЕЛЕ 2022 ГОДА



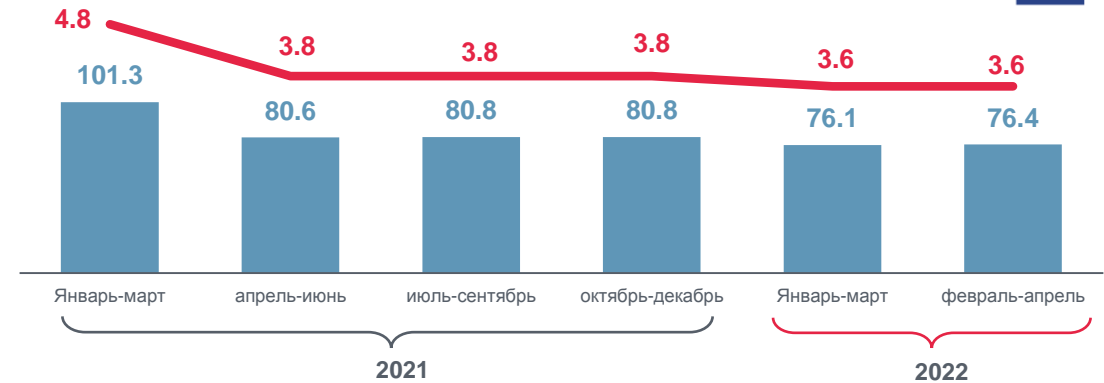
ЧИСЛЕННОСТЬ РАБОЧЕЙ СИЛЫ ► **2128,6** тыс. чел

ЧИСЛЕННОСТЬ ЗАНЯТЫХ ► **2052,2** тыс. чел



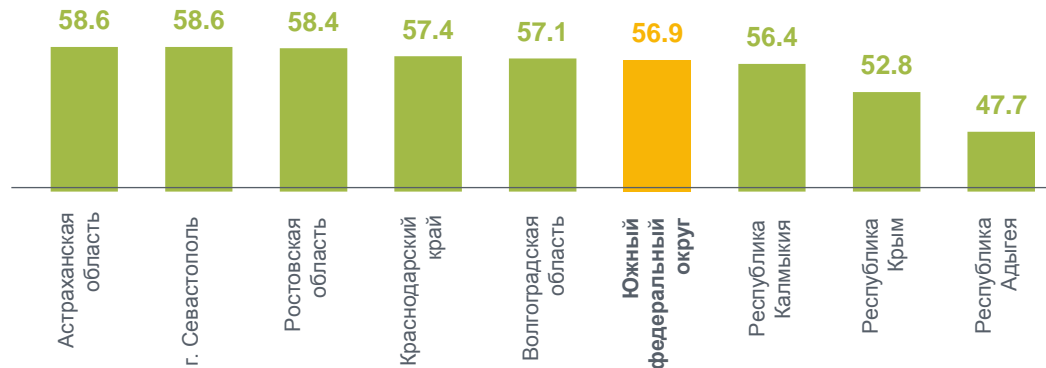
ЧИСЛЕННОСТЬ БЕЗРАБОТНЫХ ► **76,4** тыс. чел

УРОВЕНЬ БЕЗРАБОТИЦЫ ► **3,6%**



РОСТОВСТАТ 2022

УРОВЕНЬ ЗАНЯТОСТИ НАСЕЛЕНИЯ, (в %)



УРОВЕНЬ БЕЗРАБОТИЦЫ (февраль-апрель, в %)

